
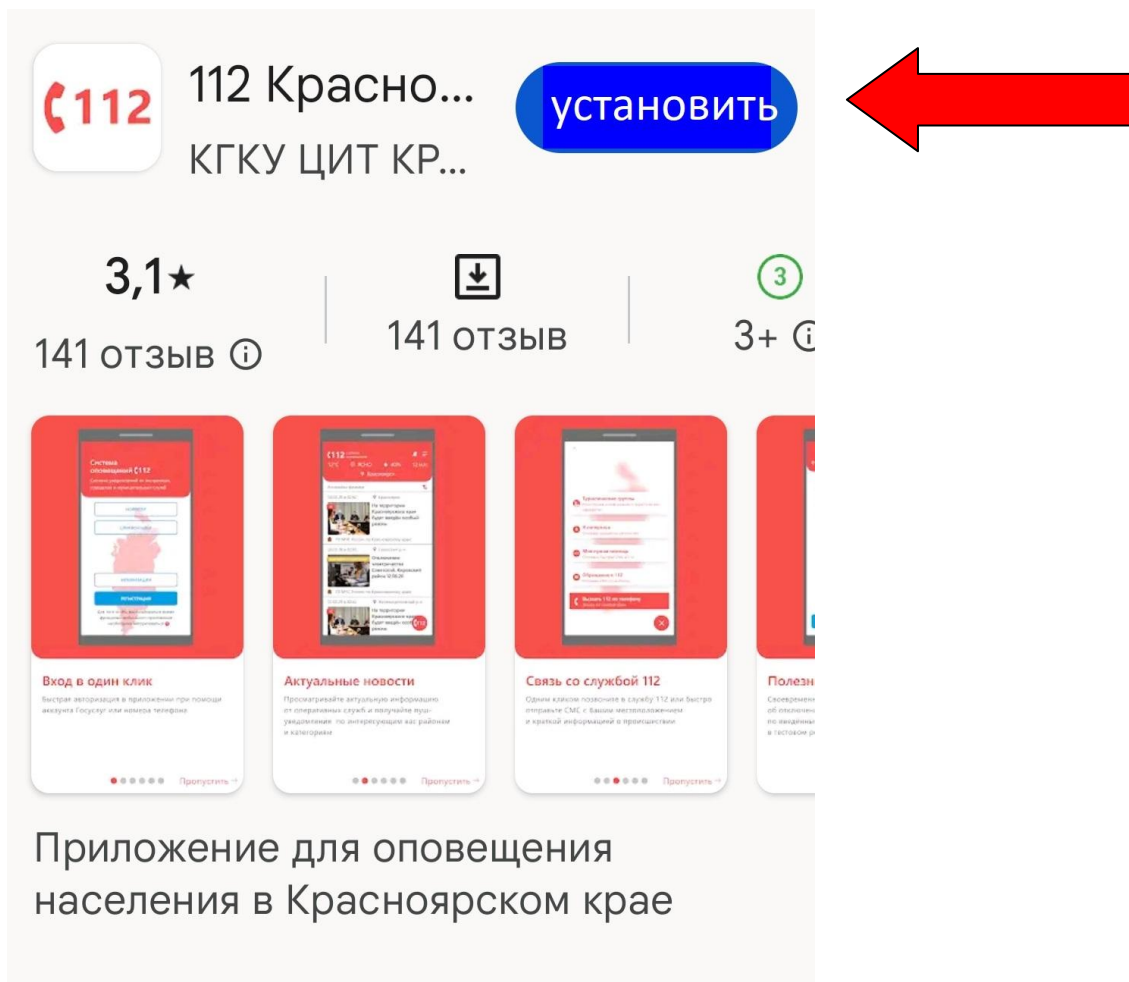


Приложение "112 Красноярского края". Установка и настройка.

Для скачивания приложения сканируйте QR -код



После перехода в магазин приложений нажмите кнопку "УСТАНОВИТЬ"

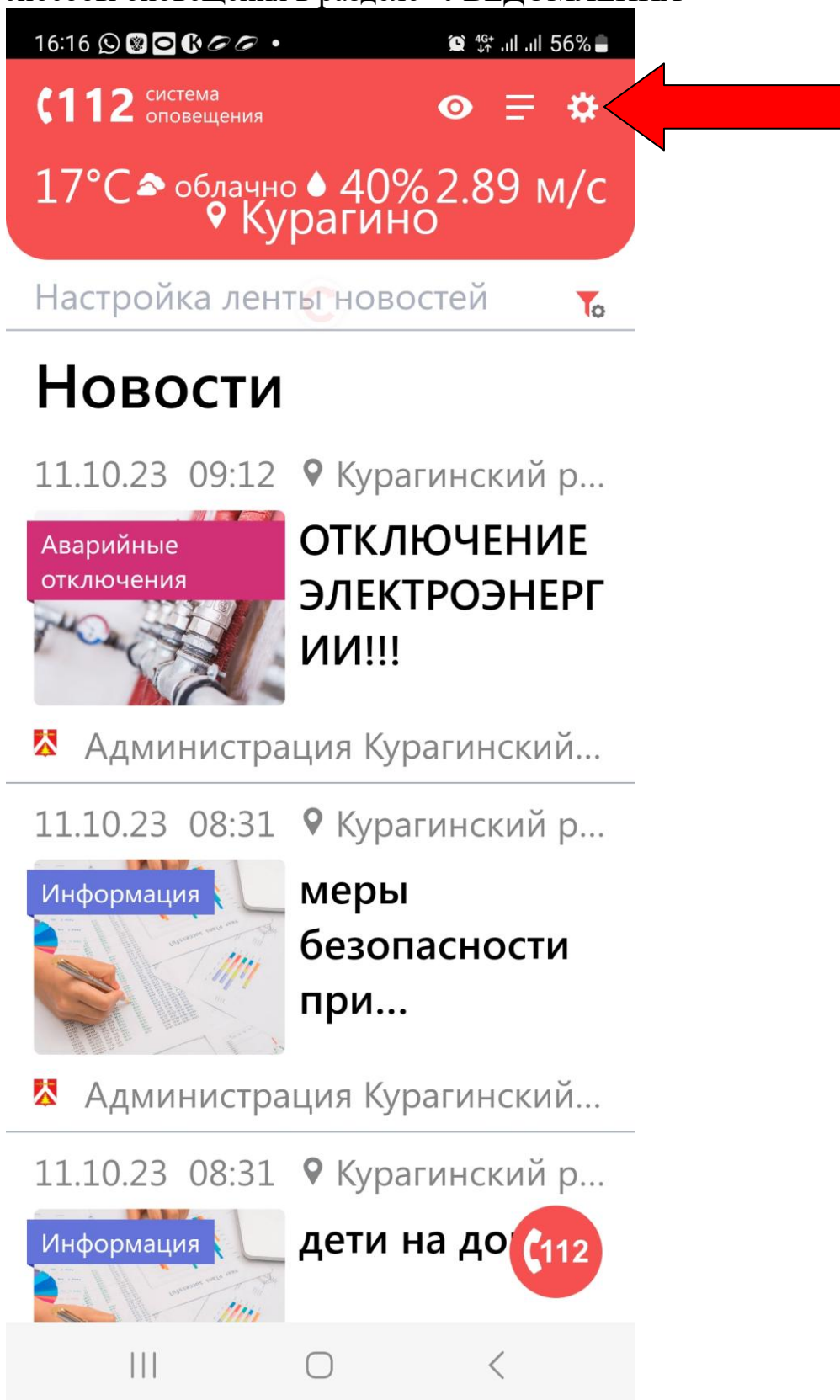


После завершения установки приложения на рабочем столе телефона или в области установленных программ появится ярлык приложения.

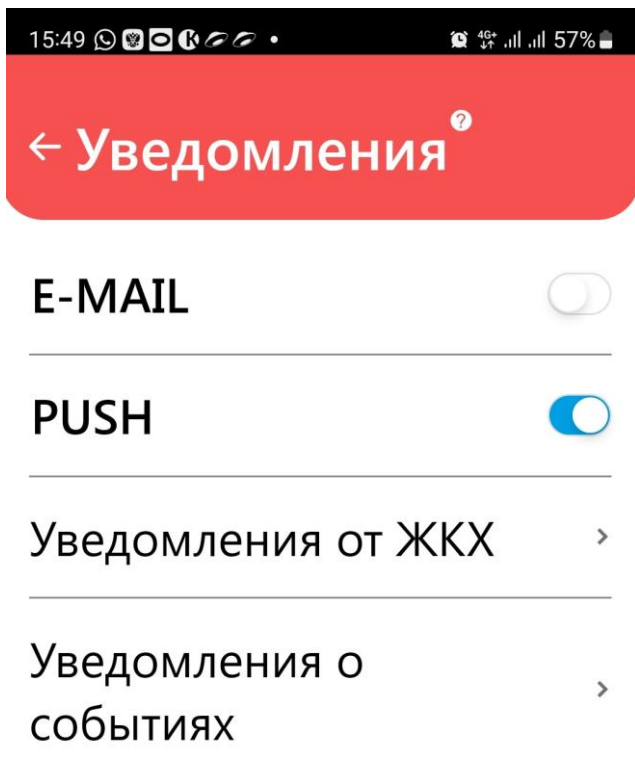


Нажатием на ярлык запустить приложение и пройти регистрацию, заполнив все обязательные поля.
(Приложение не передаёт Вашу личную информацию ни в какие сторонние структуры и рекламодателям).

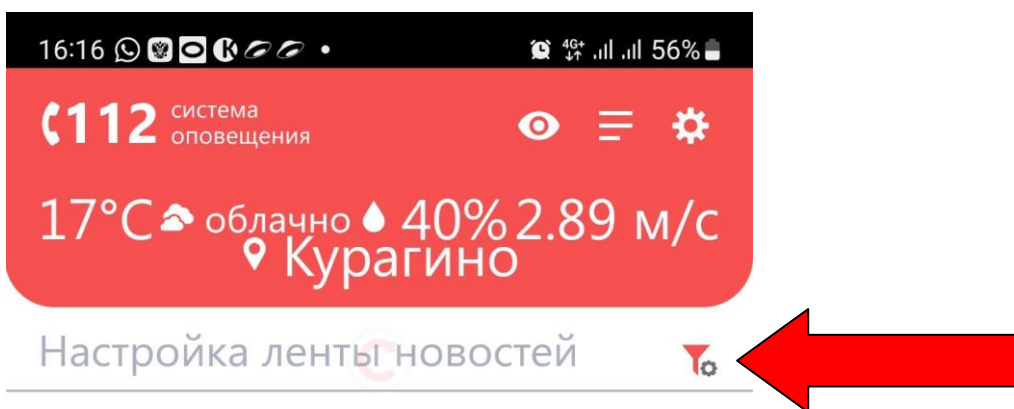
После регистрации при входе вы увидите главную страницу приложения. На данной странице перейдите в раздел настроек и настройте желаемые способы оповещения в разделе "УВЕДОМЛЕНИЯ"



Минимальные настройки уведомлений выглядят так.




Для выбора территории края уведомления о происшествиях на которой Вы желаете получать, нажмите на значок воронки



Новости

11.10.23 09:12 📍 Курагинский р...

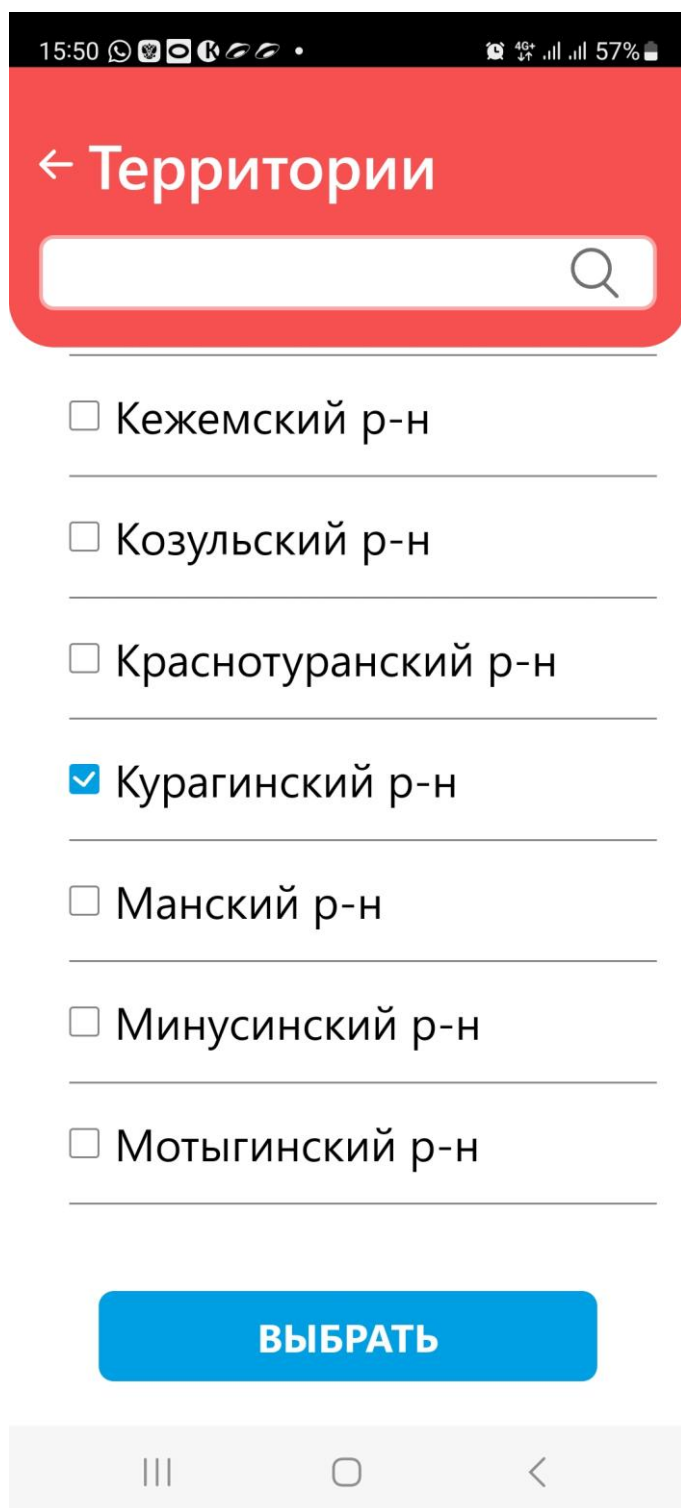


**ОТКЛЮЧЕНИЕ
ЭЛЕКТРОЭНЕРГ
ИИ!!!**

🚒 Администрация Курагинский...

Вы перейдете в раздел выбора территорий.

В разделе выбора территорий снимите галочку выбрать все и поставьте галочки в боксах напротив интересующих вас территорий (можно выбрать неограниченное количество). Для ускорения выбора можно воспользоваться окном поиска.



Не забывайте подтверждать свой выбор нажатием кнопки синего цвета "ВЫБРАТЬ" внизу страницы (если она присутствует), иначе ваши настройки не сохранятся. Для возврата в предыдущий раздел используйте стрелку ← на красном поле с названием раздела. Приятного использования приложения!